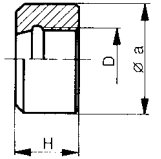


# Zubehör piezoresistive Druckmessumformer

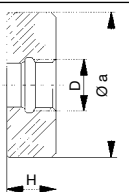
## Druckmessumformer ED 520 und ED 530

Einschweissmuffe

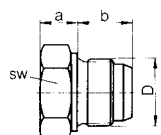
Massbild	D	a	H	Werkstoff	Bestell-Nr.
	G½	35	20	Edelstahl 1.4435	D 11737.0
	G1	55	23		D 11737.2

## Druckmessumformer ED 520

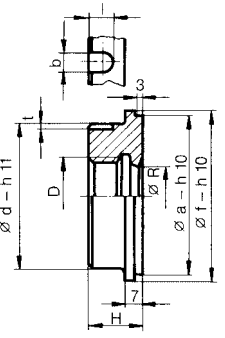
Einschweissmuffe für Anschluss ohne Konus

Massbild	D	a	H	Werkstoff	Bestell-Nr.
	G½	60	20.5	Edelstahl 1.4435	D 12403.0
	G1	60	20.5		D 12403.1

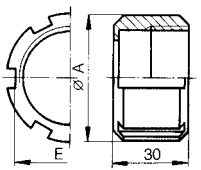
## Verschlusszapfen

Massbild	D	a	b	sw	Werkstoff	Bestell-Nr.
	G½	9	23	27	Edelstahl 1.4435	D 11870.0
	G1	15	27	41		D 11870.2

## Übergangsflansch nach IDF PN 40

Massbild	D	R	H	f	d	a	t	b	l	DN	Werkstoff	Bestell-Nr.
	G½	16,45	20	33,8	25,6	29,2	2	5	6,5	1"	Edelstahl 1.4435	D 11753.0002
	G1	26,45	23	47	38,6	42,7	2,5	6	8	1½"		D 11753.0104
				60,5	51,6	56,2	3	7	9,5	2"		D 11753.0204
				74	64,1	69,9	3,5	8	11	2½"		D 11753.0304

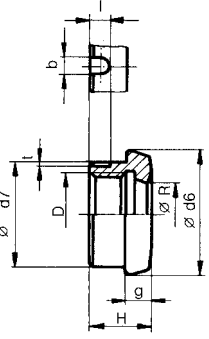
## Nutmutter nach IDF

Massbild	A	E	DN	Werkstoff	Bestell-Nr.
	48	42	1	Edelstahl 1.4301	D 11683.1
	64	56	1½"		D 11683.2
	77	69	2"		D 11683.3
	91	83	2½"		D 11683.4

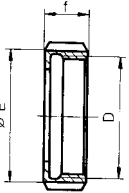
# Zubehör piezoresistive Druckmessumformer

## Druckmessumformer ED 520 und ED 530

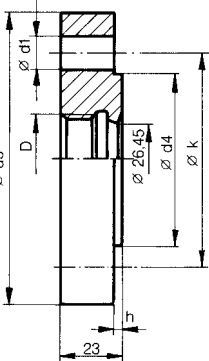
Übergangsflansch nach DIN 11851 (Milchrohrverschraubung) PN 12

Massbild	Bestellbeispiel										D 11752. 02 02			
	Masstabelle									DN				
	D	d6	d7	R	H	g	t	b	l					
	G½	36	30	16,45	20	8	2	5	6,5	20			02	
	G1	50	41	26,45	23	10	2,5	6	8	32				04
		56	48	26,45	23	10	3	7	9,5	40				05
		68	61	26,45	23	11	3,5	8	8,5	50				06
		86	79	26,45	23	12	4	10	7,5	65				07
		100	93	26,45	23	12	4	10	7,5	80				08
		121	114	26,45	23	15	-	-	-	100				09
<b>Werkstoff</b>		Edelstahl 1.4435									G½			02
											G1			04

## Nut-Überwurfmutter nach DIN 11851 (Milchrohrverschraubung) PN 12

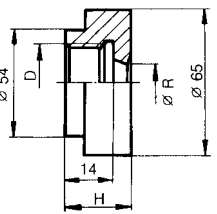
Massbild	D	E	f	DN	Werkstoff	Bestell-Nr.
	Rd 44x½"	48	20	20	Edelstahl 1.4301	N 2400.02
	Rd 58x½"	62	21	32		N 2400.04
	Rd 65x½"	70	21	40		N 2400.05
	Rd 78x½"	84	22	50		N 2400.06
	Rd 95x½"	102	25	65		N 2400.07
	Rd 110x½"	117	29	80		N 2400.08
	Rd 130x½"	138	31	100		N 2400.10

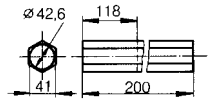
## Übergangsflansch nach DIN 2501 PN 40, mit Dichtleiste und Durchgangslöchern

Massbild	Bestellbeispiel										D 11755. 00 04		
	Masstabelle						DN						
	D	d1	d4	d5	k	h							
	G1	4x11	32	75	50	2	6			00			
		4x11	38	80	55		8			01			
		4x14	40	90	60		10			02			
		4x14	45	95	65		15			03			
		4x14	58	105	75		20			04			
		4x14	68	115	85		25			05			
		4x18	78	140	100		32			06			
		4x18	88	150	110		40			07			
		4x18	102	165	125		50			08			
		8x18	122	185	145		65			09			
<b>Werkstoff</b>		Edelstahl 1.4571											04

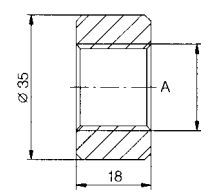
# Zubehör piezoresistive Druckmessumformer

## Übergangsfansch

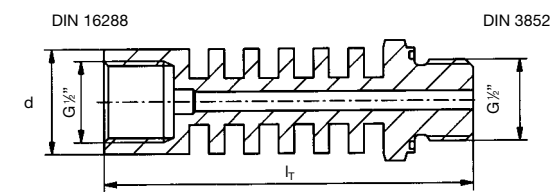
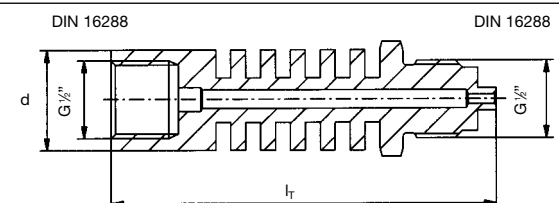
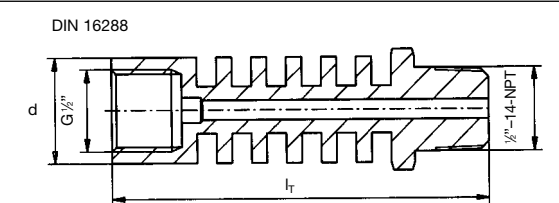
Massbild	D	H	R	Werkstoff	Bestell-Nr.
	G½	20	16,45	Edelstahl 1.4435	D 11738.0
				Hastelloy C	D 11738.20
	G1	23	26,45	Edelstahl 1.4435	D 11738.2
				Hastelloy C	D 11738.22

	Steckschlüssel	D 11636.0
---	----------------	-----------

## Druckmessumformer ED 510 Einschweissmuffe für ED 510/XXX.X4X

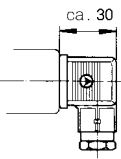
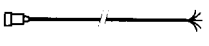

Massbild	D	Werkstoff	Bestell-Nr.
	G½	Edelstahl 1.4435	D 12362.0

## Hochtemperaturadapter (Kühlstrecke)

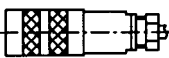
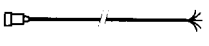

Massbild	T <sub>med max.</sub>	l <sub>T</sub>	d	Anschluss	Werkstoff	Bestell-Nr.
	300°C	123	40	G½"	Edelstahl 1.4435	D 12361.0
	200°C	95	27	G½"		D 12361.1
	150°C	68	27	G½"		D 12361.21
	300°C	131	40	G½"	Edelstahl 1.4435	D 12361.2
	200°C	103	27	G½"		D 12361.3
	150°C	79	27	G½"		D 12361.22
	300°C	125	40	½"-14-NPT	Edelstahl 1.4435	D 12361.6
	200°C	97	27	½"-14-NPT		D 12361.7
	150°C	70	27	½"-14-NPT		D 12361.23

# Zubehör piezoresistive Druckmessumformer

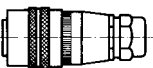
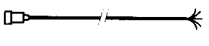
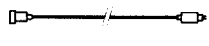
## Elektrisches Zubehör Für Druckmessumformer mit DIN-Stecker

Massbild	Bezeichnung	Bestell-Nr.
	Kabeldose DIN 43 650	E 6844.0
	Verlängerungskabel mit Kabeldose <sup>1)</sup>	E 6084.0xxx
	Verlängerungskabel mit Kabeldose und -stecker <sup>1)</sup>	E 6084.2xxx

## Für Druckmessumformer mit Binder-Stecker

Massbild	Bezeichnung	Bestell-Nr.
	Kabeldose	E 13265.0
	Verlängerungskabel mit Kabeldose <sup>1)</sup>	E 6085.0xxx
	Verlängerungskabel mit Kabeldose und -stecker <sup>1)</sup>	E 6085.2xxx

## Für Druckmessumformer mit Bendix-Stecker

Massbild	Bezeichnung	Bestell-Nr.
	Kabeldose	E 6586.1
	Verlängerungskabel mit Kabeldose <sup>1)</sup>	E 6737.0xxx
	Verlängerungskabel mit Kabeldose und -stecker <sup>1)</sup>	E 6738.3xxx

<sup>1)</sup> Kabellänge bei Bestellung angeben.